




수많은 채택으로 인정받은
최고의 파닉스 리더스 프로그램!

Jack and Jill's Phonics Readers

총 18세트 36권



파닉스만 따로 연습해도 읽기가 된다?

파닉스만 분리해서 배우던 기존 방법으로는 단어 읽기 수준에서 벗어나기 힘듭니다. 책안질 파닉스 리더스는 이런 방식에서 탈피, 파닉스 규칙을 리딩에 통합하여 자연스럽게 체득하게 설계했습니다. 이 방법의 효과는 이미 많은 연구에서 증명되고 있습니다.



자연스럽게 파닉스 규칙을 습득한다!

파닉스 학습의 목표는 결국 영어 읽기! 아이들이 파닉스 규칙을 적용해서 읽기를 시도할 수 있게 구성하여, 이야기를 읽으며 영어의 음가를 자연스럽게 습득할 수 있습니다.






영어의 기본 발음을 모두 마스터한다!

영어의 기본 발음을 36권의 흥미로운 이야기 속에 체계적으로 배치하여, 즐겁게 읽고 워크북 학습까지 끝내면 아이들은 어느새 영어 읽기에 익숙해집니다.



세트 구성 2 Storybooks + 1 Workbook



1 스토리북

2 워크북

3 부가자료

이북 (eBook)

웹 페이지에 다음 인증번호를 입력하면 36권의 이북을 이용할 수 있습니다.

*인증번호: 399952

비디오북 (Video book)

스토리북 뒷면에 QR Code를 스캔하여 이야기를 영상으로 시청할 수 있습니다.

음원 파일 (Audio files)

스토리북 안쪽 QR Code를 스캔하여 전문 성우가 녹음한 음원을 들을 수 있습니다.

교사용 가이드 (Teachers' guide)

학습계획, 해석자료, 그리고 워크북 정답을 제공하여 스토리북과 워크북을 유기적으로 가르칠 수 있습니다.

수업자료 (PPT files)

PPT 자료를 활용하여 시청각 수업을 효율적으로 진행할 수 있습니다.

쓰기 노트 (Word tracing worksheet)

파닉스워드와 사이트워드를 반복하여 연습할 수 있습니다.


플래시 카드 (Flash cards)

이미지를 연상하며 단어를 학습할 수 있습니다.

추가 연습문제 (Sight word exercise sheet)

워크북에서 연습한 사이트워드 문제보다 난이도 높은 문제를 추가로 학습할 수 있습니다.

Lesson Plan for Set 15 Book 1 **Bunny Buzz and the Ladybugs**




Target Sound	[ʌ] u	
Reading Level	Lexile 10L - 200L	AR 0 - 1.5 Level
Word Counts	96 words	

Pre-reading 읽기 전 활동

구분	활동 내용
배경 지식 쌓기	<ul style="list-style-type: none"> 친구들과 무엇을 하며 노는지 주말에는 무엇을 할 건지 질문해보세요. <p>What do you usually do with your friends?</p> <p>What are you going to do this weekend?</p>
그림 보고 내용 예측하기	<ul style="list-style-type: none"> 그림만 보며 이야기해보세요. <p>p.4 T: Where are the ladybugs? S: On the tugboat!</p> <p>p.5 T: Where are they? S: On the bus!</p> <p>p.6 T: Where are the ladybugs? S: On the umbrella!</p> <p>p.7 T: What is the rabbit doing? S: Reading a book!</p> <p>p.8 T: What are the ladybugs doing? S: Sliding on the curtain!</p> <p>p.9 T: Where are the ladybugs? S: On the mug!</p> <p>p.10 T: How many buttons are there? S: Two!</p> <p>p.11 T: Where are they? S: On the bed!</p> <p>p.12 T: What is Bunny Buzz wearing? S: Pajamas!</p>
음원 들으며 내용 예측하기	<ul style="list-style-type: none"> 아이들이 한 편의 이야기를 집중해서 들을 수 있게 지도해주세요. 노래로 들어보세요.

During reading 읽기 활동	
파닉스 익히기	① -u-가 들어가는 단어를 손으로 짚어가며 큰 소리로 책을 읽어 주세요. ② 빨간색 글자 u는 [ʌ]소리(한국어의 '어'발음과 닮음)가 난다는 것을 가르쳐주세요. ③ 아이들이 [ʌ]소리가 들어있는 단어를 읽을 때는 손뼉을 치게 하세요.
스펠링 익히기	① WORKBOOK 3번 빈칸에는 모두 u가 비어 있습니다. 각 빈칸에 모두 u를 적어 보게 하세요 ② WORKBOOK 8번 잘 듣고 단어의 알맞은 순서대로 글자를 다시 배열하게 하세요.
단어와 구문 익히기	① STORYBOOK p.13~14 에 나온 단어를 읽고 뜻을 알려주세요. ② <be동사 + 동사ing>는 말하는 시점에 하고 있는 동작을 나타내며, '~를 하고 있다'라고 해석합니다(Bunny Buzz is having fun with the ladybugs. "아기 토끼 버즈는 무당벌레들과 재미있게 놀고 있어요"). ③ <전치사 on>은 '~위에, ~에'라고 해석합니다.
따라 읽기	① 음원을 들려 주세요. ② 음원을 들으며 따라 읽게 하세요. ③ 음원의 소리에 맞춰 함께 읽게 하세요. ④ 혼자서 읽어보게 하세요. ⑤ 노래를 들으며 따라 불러보게 하세요.
Post-reading 읽기 후 활동	
함께 이야기하기	STORYBOOK 내용을 가지고 대화해 보세요. T: Where are the ladybugs having fun? S: On the tugboat, on the bus, on the umbrella, on the rug, on the curtain, on the mug, on the buttons, on the fuzzy bear, and on the bed. T: Who is sleeping with Bunny Buzz? S: The ladybugs and the fuzzy bear.
워크북 풀기	읽기 활동에서 풀었던 3, 8번 을 제외하고 WORKBOOK 문제를 15번 까지 풀어보세요.
파닉스 복습하기	STORYBOOK 의 p.15(Phonics Words) 에 나오는 단어를 구분해서 읽어주며 (Bunny / Buzz / fun / ladybug / tugboat / bus / umbrella / rug / mug / button / fuzzy / run) [ʌ]소리를 정확하게 들을 수 있도록 도와주세요.
숙제하기	WORKBOOK 의 Activity 를 풀어오게 하세요.
Additional Exercises 추가 활동	
사이트워드 익히기	① STORYBOOK p15 Sight Words 에 나온 단어를 읽어주면서 따라 말하게 하세요. ② WORKBOOK "Meet the Sight Word" 1, 2, 3번 을 풀면서 단어에 익숙해지게 하세요. ③ WORKBOOK "Meet the Sight Word" 4번 을 풀면서 스토리북에 나온 사이트워드를 찾아보게 하세요.

Translation & Word List for Set 15 Book 1 Bunny Buzz and the Ladybugs



Bunny Buzz and the Ladybugs 아기 토끼 버즈와 무당벌레들

무당벌레 친구들은 아기 토끼 버즈의 좋은 친구들이에요. 아기 토끼 버즈가 무당벌레들과 어디에서 놀고 있는지 찾아 볼까요? 예인선, 버스, 우산, 양탄자, 커튼, 머그잔, 단추 위에 있는 무당벌레들과 재미있게 놀고 있어요.

단어 뜻풀이

Bunny Buzz is having fun with the ladybugs on the tugboat.

아기 토끼 버즈는 예인선 위의 무당벌레들과 재미있게 놀고 있어요.

Bunny Buzz is having fun with the ladybugs on the bus.

아기 토끼 버즈는 버스 위의 무당벌레들과 재미있게 놀고 있어요.

Bunny Buzz is having fun with the ladybugs on the umbrella.

아기 토끼 버즈는 우산 위의 무당벌레들과 재미있게 놀고 있어요.

Bunny Buzz is having fun with the ladybugs on the rug.

아기 토끼 버즈는 양탄자 위의 무당벌레들과 재미있게 놀고 있어요.

Bunny Buzz is having fun with the ladybugs on the curtain.

아기 토끼 버즈는 커튼 위의 무당벌레들과 재미있게 놀고 있어요.

Bunny Buzz is having fun with the ladybugs on the mug.

아기 토끼 버즈는 머그잔 위의 무당벌레들과 재미있게 놀고 있어요.

Bunny Buzz is having fun with the ladybugs on the buttons.

아기 토끼 버즈는 단추 위의 무당벌레들과 재미있게 놀고 있어요.

Bunny Buzz is having fun with the ladybugs on the fuzzy bear.

아기 토끼 버즈는 털복숭이 곰돌이 위의 무당벌레들과 재미있게 놀고 있어요.

Bunny Buzz loves the ladybugs running everywhere!

아기 토끼 버즈는 무당벌레들이 어디든지 뛰어다니는 것을 좋아해요!

ladybug 무당벌레

have fun 재미있게 놀다

tugboat 예인선

bus 버스

umbrella 우산

rug 양탄자, 깔개

curtain 커튼

mug 머그잔

button 단추

fuzzy 솜털로 덮인

run 달리다

everywhere 어디에나

Phonics Words

Bunny 버니

Buzz 버즈 (이름)

fun 재미있는, 즐거운

ladybug 무당벌레

tugboat 예인선

bus 버스

umbrella 우산

rug 양탄자, 깔개

mug 머그잔

button 버튼

fuzzy 솜털로 덮인

run 달리다

Sight Words

is

love

have

run

with

the

on

Sight word(High frequency word)는 아이들이 읽기를 시작할 때 책에서 자주 만나게 되는 단어입니다. 파닉스 규칙에 따라 소리 내어 읽기 어려운 경우가 많기 때문에 sight word를 모르면 책을 읽을 때 어려움을 겪게 됩니다.

Jack and Jill's Phonics Readers에서는 가장 공신력 있는 Sight Word List인 Dolch list를 기본으로 하고, 1930-40년대에 만들어진 Dolch list를 보완하는 Fry list에서 공통되는 단어를 골라 Sight word를 선별하였습니다.

set 15 **Workbook Answer Key**

Book 1 Bunny Buzz and the Ladybugs

p.1

Bunny Buzz and the Ladybugs

1 Listen and repeat. 🎧



have fun



ladybug




tugboat



bus



umbrella



rug



mug



button



fuzzy



run

SET © BOOK 1 1

p.2

2 Circle the correct picture.


ladybug



tugboat



button



mug



run



umbrella




2 Jack and Jill's Phonics Readers WORKBOOK

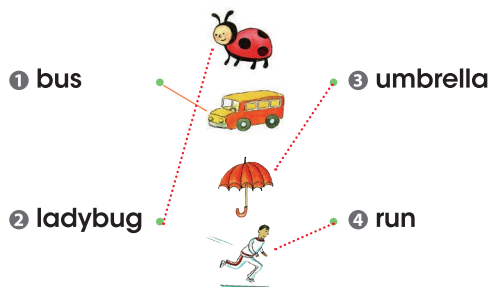
p.3

Bunny Buzz and the Ladybugs

3 Write the missing letter.



4 Listen and match. 🎧



SET © BOOK 1 3

p.4

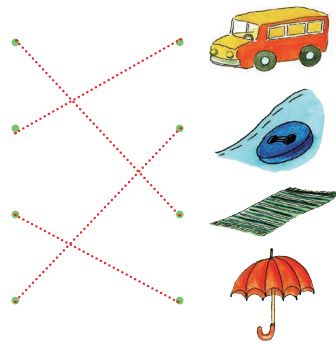
5 Read and match.

rug


bus

umbrella

button



6 Circle the correct word.









4 Jack and Jill's Phonics Readers WORKBOOK





7 Listen, repeat, and trace.

bus	button	ladybug
fun	rug	umbrella
mug	fuzzy	tugboat

8 Listen and unscramble the word.

1  gum → mug	2  nur → run
3  rgu → rug	4  buttno → button
5  ldaybgu → ladybug	6  tgubota → tugboat

9 Look and circle the word.








 mug	 tugboat bus
 button	 ladybug umbrella

10 Listen and connect the pictures in the correct order.




11 Listen and write the numbers.

 2	 4	 6
 3	 5	 1





12 Listen and circle.

1  	2  
3  	4  


13 Find and circle.

	Y F U Z Z Y H J K L
	H A L A D Y B U G E S
	B U S B U T T O N C

14 Match and write.

	have fun	have fun
	rug	rug
	ladybug	ladybug
	mug	mug

Lesson Plan for Set 15 Book 2 **My Beautiful Julie**




Target Sound	[u], [ju] u, eau, ou, ui	
Reading Level	Lexile 210L - 400L	AR 1.5 - 2.2 Level
Word Counts	88 words	

Pre-reading 읽기 전 활동

구분	활동 내용
배경 지식 쌓기	<ul style="list-style-type: none"> • 좋아하는 친구에게 선물을 받아 본 일에 대해서 이야기해 보세요. Do you have a boyfriend? What present did you get from your girlfriend? What did you give her or him?
그림 보고 내용 예측하기	<ul style="list-style-type: none"> • 그림만 보며 이야기해보세요. p.4 T: What are they wearing? S: Uniforms. p.5 T: What are they doing? S: Drinking juice! p.6 T: What is he doing? S: Playing in the water! p.7 T: What is he doing? S: Singing and playing a guitar! p.8 T: What kind of flowers are they? S: Tulips! p.9 T: The horse has a horn. Do you know what it is? S: A unicorn! p.10 T: What are they doing? S: Riding a unicorn! p.11 T: What are they seeing? S: Many stars and planets! p.12 T: What is the boy pointing at? S: The sky.
음원 들으며 내용 예측하기	<ul style="list-style-type: none"> • 아이들이 한 편의 이야기를 집중해서 들을 수 있게 지도해주세요. • 노래로 들어보세요.

During reading 읽기 활동	
파닉스 익히기	① -u-가 들어가는 단어를 손으로 짚어가며 큰 소리로 책을 읽어 주세요. ② 빨간색 글자 u는 [u]소리(한국어의 '우'발음과 닮음), 초록색 글자 u는 [ju]소리(한국어의 '유'발음과 닮음)가 난다는 것을 가르쳐주세요. ③ 아이들이 [u], [ju]소리가 들어있는 단어를 읽을 때는 손뼉을 치게 하세요.
스펠링 익히기	① WORKBOOK 3번 빈칸에는 모두 [u], [ju]소리가 나는 u가 비어 있습니다. 각 빈칸에 모두 u를 적어 보게 하세요 ② WORKBOOK 8번 잘 듣고 단어의 알맞은 순서대로 글자를 다시 배열하게 하세요.
단어와 구문 익히기	① STORYBOOK p.13~14 에 나온 단어를 읽고 뜻을 알려주세요. ② <Thank you for ~>는 “~(에 대해) 고마워요”라고 해석합니다. ③ Thank you.라고 인사를 받으면 You're welcome(천만에요).라고 대답하세요.
따라 읽기	① 음원을 들려 주세요. ② 음원을 들으며 따라 읽게 하세요. ③ 음원의 소리에 맞춰 함께 읽게 하세요. ④ 혼자서 읽어보게 하세요. ⑤ 노래를 들으며 따라 불러보게 하세요.
Post-reading 읽기 후 활동	
함께 이야기하기	STORYBOOK 내용을 가지고 대화해 보세요. T: What presents did she get? S: A uniform, juice, an inner tube, music, tulips, and a unicorn! T: What does he want to do? S: To give her the whole universe!
워크북 풀기	읽기 활동에서 풀었던 3, 8번 을 제외하고 WORKBOOK 문제를 15번 까지 풀어보세요.
파닉스 복습하기	STORYBOOK 의 p.15(Phonics Words) 에 나오는 단어를 구분해서 읽어주며 (Julie / Julian / beautiful / you / uniform / juice / tube / music / tulip / unicorn / universe) [u], [uj]소리를 정확하게 들을 수 있도록 도와주세요.
숙제하기	WORKBOOK 의 Activity 를 풀어오게 하세요.
Additional Exercises 추가 활동	
사이트워드 익히기	① STORYBOOK p15 Sight Words 에 나온 단어를 읽어주면서 따라 말하게 하세요. ② WORKBOOK “Meet the Sight Word” 1, 2, 3번 을 풀면서 단어에 익숙해지게 하세요. ③ WORKBOOK “Meet the Sight Word” 4번 을 풀면서 스토리북에 나온 사이트워드를 찾아보게 하세요.

Translation & Word List for Set 15 Book 2 My Beautiful Julie



My Beautiful Julie 나의 아름다운 줄리

나의 아름다운 꼬마 아가씨 줄리 줄리안은 나에게 '고마워'라는 말을 자주 해요. 그러면 나는 '천만에'라고 말해요. 줄리에게는 무엇을 주어도 아깝지 않아요. 나는 할 수 만 있다면 우주까지도 줄리에게 주고 싶거든요.

단어 뜻풀이

Julie Julian, my beautiful little lady says,

"Thank you for the uniform."

줄리 줄리안, 나의 아름다운 꼬마 아가씨는 말해요.

"유니폼 고마워"

Julie Julian, my beautiful little lady says,

"Thank you for the juice."

줄리 줄리안, 나의 아름다운 꼬마 아가씨는 말해요.

"주스 고마워"

Julie Julian, my beautiful little lady says,

"Thank you for the inner tube."

줄리 줄리안, 나의 아름다운 꼬마 아가씨는 말해요.

"튜브 고마워"

Julie Julian, my beautiful little lady says,

"Thank you for the music."

줄리 줄리안, 나의 아름다운 꼬마 아가씨는 말해요.

"음악 고마워"

Julie Julian, my beautiful little lady says,

"Thank you for the tulips."

줄리 줄리안, 나의 아름다운 꼬마 아가씨는 말해요.

"튤립 고마워"

Julie Julian, my beautiful little lady says,

"Thank you for the unicorn."

줄리 줄리안, 나의 아름다운 꼬마 아가씨는 말해요.

"유니콘 고마워"

And I say, "You're very welcome."

"I wish I could give you the whole universe!"

그러면 나는 말해요. "천만에."

"난 모든 우주를 너에게 주고 싶은걸!"

beautiful 아름다운, 예쁜

uniform 유니폼

juice 주스

inner tube 실내용 튜브

music 음악

tulip 튤립

unicorn 유니콘 (이마에 뿔이 하나 있는 말과 비슷한 전설의 동물)

wish ~하고 싶다

whole 모든, 전부의

universe 우주

Phonics Words

Julie 줄리(이름)

Julian 줄리안 (이름)

beautiful 아름다운, 예쁜

you 너는

uniform 유니폼

juice 주스

tube 실내용 튜브

music 음악

tulip 튤립

unicorn 유니콘 (이마에 뿔이 하나 있는 말과 비슷한 전설의 동물)

universe 우주

Sight Words

my

the

could

little

and

give

say

I

thank

are

you

very

for

wish

Sight word(High frequency word)는 아이들이 읽기를 시작할 때 책에서 자주 만나게 되는 단어입니다. 파닉스 규칙에 따라 소리 내어 읽기 어려운 경우가 많기 때문에 sight word를 모르면 책을 읽을 때 어려움을 겪게 됩니다.

Jack and Jill's Phonics Readers에서는 가장 공신력 있는 Sight Word List인 Dolch list를 기본으로 하고, 1930-40년에 만들어진 Dolch list를 보완하는 Fry list에서 공통되는 단어를 골라 Sight word를 선별하였습니다.

p.13

My Beautiful Julie

1 Listen and repeat.



Julie



uniform



juice



inner tube



music



tulips



unicorn



universe

SET © BOOK 2 13

p.14

2 Circle the correct picture.

uniform



juice



music



tulips



unicorn



universe



14 Jack and Jill's Phonics Readers WORKBOOK

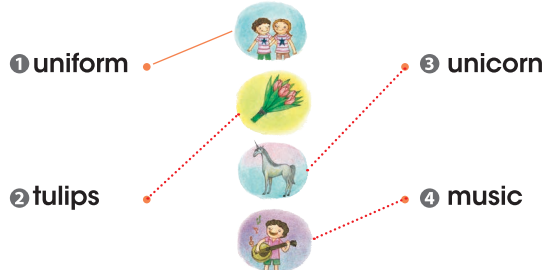
p.15

My Beautiful Julie

3 Write the missing letter(s).



4 Listen and match.



SET © BOOK 2 15

p.16

5 Read and match.

unicorn

inner tube

juice

tulips



6 Circle the correct word.



16 Jack and Jill's Phonics Readers WORKBOOK

7 Listen, repeat, and trace.

juice uniform universe
 tulips music unicorn
 Julie inner tube

8 Listen and unscramble the word.

1  unifrom → uniform 2  jiuce → juice
 3  musci → music 4  tulpis → tulips
 5  uniocrn → unicorn 6  univrese → universe

9 Look and circle the word.

 juice **Julie**
 uniform **music**
 unicorn **universe**
 **tulips** inner tube

10 Listen and connect the pictures in the correct order.

11 Trace the path to the word.

inner tube Julie tulips juice





12 Listen and write the numbers.

 3  1
 4  2

13 Find and circle.

 Y **SUNICORN** S O E M
 S L K E **JUICE** S E R T Z
 A K **MUSIC** T U B E Z W

14 Match and write.

 music music
 universe universe
 Julie Julie
 uniform uniform

15 Listen and write the numbers.



Meet the Sight words!

1 Listen, repeat, and trace.

little thank very wish could give

little little thank thank
 very very wish wish
 could could give give

2 Find and match.

little	and	thank
thank	top	wish
very	sure	boy
wish	could	love
could	give	run
give		

3 Fill in the missing letters.

could thank little give very wish

c	o	u	l	d	g	i	v	e	
t	h	a	n	k	v	e	r	y	
l	i	t	t	l	e	w	i	s	h

4 Find and circle the word in the sentence.

little thank My beautiful little lady says, "Thank you for the music."

wish could give I wish I could give you the whole universe!

Activity

Find and circle.



T	P	J	U	I	C	E	B	I	K	E
U	Z	R	Q	U	N	I	C	O	R	N
L	J	U	L	I	E	L	U	Y	Y	
I	A	O	D	M	S	I	E	T	F	F
P	B	L	F	M	E	M	A	R	D	D
S	L	I	N	U	N	I	F	O	R	M
P	N	Y	E	L	L	M	U	S	I	C

